

НОВАЯ ЖИЗНЬ



Районная общественно-политическая газета

Газета основана
30 сентября 1931 года



№ 94 (10342) СРЕДА, 23 ноября 2022 года

Выходит по средам и пятницам



Мы вместе

О помощи семьям мобилизованных



Спасдеменцы продолжают оказывать помощь семьям мобилизованных граждан, обеспечивая при этом индивидуальный подход.

В районе 24 семьи, из которых в зону специальной военной операции ушли добровольцы или были призваны резервисты. Всем родственникам, по словам местной власти, оказывается необходимая помощь. Так, на днях в штаб поддержки семей мобилизованных граждан с просьбой приобрести дрова на зиму обратилась Татьяна Сергеевна Раджапова - мама, проводившая на службу в Вооруженные силы двух сыновей. На помощь откликнулся руководи-

тель лесоперерабатывающей организации ООО «Леспромтоп» Андрей Ребенок и доставил женщине машину березовых дров. Этого запаса должно хватить на всю зиму, чтобы отапливать дом.

Семьи мобилизованных земляков находятся под пристальным вниманием местных властей. За организацию помощи близким военнослужащих отвечает штаб, который возглавляет заместитель главы администрации МР «Спас-Деменский район» Дмитрий Крисаненков. Он лично встретился с матерью наших защитников и пообещал всестороннюю помощь, ведь мы в неоплатном долгу перед теми, кто сегодня, проявляя мужество и патриотизм, борется с нацистами, ровно как и перед

семьями, воспитавшими настоящих героев.

- Наша задача сделать все возможное, чтобы любые бытовые и другие сложные жизненные ситуации, возникающие в семьях мобилизованных граждан, разрешались максимально быстро. Мы приложим для этого все усилия, - сказал Дмитрий Александрович.

Если в вашей семье есть призванный на военную службу по мобилизации или контракту, **НАПОМИНАЕМ:** за консультацией по всем возникающим вопросам оказания мер социальной поддержки вы можете обратиться в штаб поддержки семей мобилизованных граждан по будням с 9 до 17 часов, телефоны: 2-22-67, 2-10-37.

Екатерина НИКИШКИНА.

Официально

Национальный проект «Демография». Финансовая поддержка семей при рождении детей на 1 ноября 2022 года

Региональным проектом «Финансовая поддержка семей при рождении детей» национального проекта «Демография» предусмотрено создание условий для повышения уровня доходов семей с детьми, оказание финансовой поддержки семей в зависимости от очередности рождения ребенка.

В рамках регионального проекта по состоянию на 1 ноября 2022 года выплаты получили:

- выплату в связи с рождением (усыновлением) первого ребенка в размере 13264 рубля - 7 021 семья на 7 021 ребенка;

- ежемесячную денежную выплату, назначаемую в случае рождения третьего ребенка или последующих детей до достижения ребенком возраста трех лет в размере 13 264 рубля - 8 076 семьям на 8 647 детей;

- региональный материнский (семейный) капитал при рождении второго ребенка в размере 50 тысяч рублей выплачен 2190 семьям на 2190 детей; при рождении третьего ребенка в размере 100 тысяч рублей - 2081 семья на 2081 ребенка;

- ежемесячное пособие на второго ребенка в возрасте от полутора до трех лет в размере 4 тысяч рублей выплачено 2 152 семьям на 2 152 ребенка.

Всего в рамках регионального проекта «Финансовая поддержка семей при рождении детей» за январь-октябрь 2022 года выплаты получили 21 520 семей на 22 091 ребенка.

Министерство внутренней политики Калужской области.

Информация доступна на сайте областной администрации: www.admoblkaluga.ru.



УФССП информирует

ВРЕМЯ ПЛАТИТЬ НАЛОГИ!



Судебные приставы напоминают, что 1 декабря истекает срок для своевременной оплаты имущественных налогов. В случае неуплаты налоговый орган обратится в суд, и задолженность в принудительном порядке будут взыскивать уже сотрудники УФССП России по Калужской области.

У судебных приставов имеется множество примеров применения мер принудительного исполнения к данной категории должников, которые не исполнили свои обязательства за предыдущие годы. Так, в отделении судебных приставов по Ленинскому округу города Калуги Управления Федеральной службы судебных приставов по Калужской области на исполнении находится исполнительное производство о взыскании с гражданина, который является индивидуальным предпринимателем, налоговой задолженности в размере 1 миллиона 135 тысяч рублей.

В добровольном порядке мужчина долг не выплачивал. В связи с этим сотрудники ведомства применили к нему ряд ограничительных и запретительных мер, в том числе вынесли постановление о взыскании исполнительского сбора на сумму 80 тысяч рублей. Должник несколько раз обещал судебному приставу, что вскоре погасит налоговый долг, однако этого не произошло.

Было установлено, что в собственности неплательщика находится дорогостоящий автомобиль марки BMW X5. Данная машина была объявлена в розыск, найдена и в ходе исполнительных действий подвергнута аресту. Судебные приставы поместили её на спецстоянку. Теперь у гражданина есть 10 рабочих дней, чтобы рассчитаться со своими долгами, иначе иномарка будет оценена и передана на торги.

УФССП России по Калужской области рекомендует гражданам платить налоги своевременно и не доводить дело до возбуждения судебными приставами исполнительных производств и применения различных мер принудительного исполнения.

Пресс-служба УФССП России по Калужской области.

Чтобы помнили

По следам войны: солдат и вещи

Во время поисково-полевых работ отряды, занимающиеся данной деятельностью, находят вместе с останками солдат, павших в боях, их личные вещи, снаряжение. По этим, на наш взгляд, бесценным находкам можно о многом сказать: воссоздать жизнь бойца на фронте, какой они вели быт, какие вещи были дороги их сердцу. А самое главное - есть возможность донести эти экспонаты до наших потомков, воссоздать фрагменты истории Великой Отечественной войны. Наш поисковый отряд «Рубеж» тоже находит и бережно хранит такие экспонаты. Мы посещаем школы, показываем детям военные находки. Хочется и читателям газеты рассказать об этом.

Одной из бесценных, по мнению поисковиков, вещью, которую при поднии солдата всегда хочется найти, является солдатский медальон. На основании «Положения о персональном учете потери и погребении погибшего личного состава Красной Армии в военное время» от 15 марта 1941 года № 138, которое действовало всю войну, каждый солдат нашей армии должен был при себе иметь личный опознавательный знак. С 1941 по ноябрь 1942 года был медальон, состоящий из эбонитовой капсулы с накручивающейся на нее крышечкой. Внутри помещался бумажный вкладыш с персональными данными солдата (фамилия, имя, отчество, год рождения, воинское звание, адрес рождения, данные о семье, каким РВК призван). При поисковых работах у многих возникает вопрос, почему так мало убитых солдат имеют при себе медальоны. Информации мало, но одна из версий - многие солдаты были суеверны и считали, что если носишь его с собой, то будешь убит. Медальоны получили название «смертный». Капсулу нередко использовали не по назначению, в быту, из него можно было сделать мундштук или хранить в нем бытовую мелочь. Во время поисковых работ в районе Гнездиловской высоты найден был медальон, при вскрытии которого обнаружили записку с завернутой в нее швейной иглой, ржавчина разрушила все.

Еще одна причина отсутствия медальона у солдата - несовершенство и часто меняющаяся система учета личного состава РККА (Рабоче-крестьянской Красной Армии) в начале войны. В случае гибели солдата один экземпляр вкладыша изымался похоронной командой и сдавался в штаб части. Второй оставался в медальоне при погибшем. Но в реальных услови-

ях это не всегда выполнялось. Медальон или не забирали, и он оставался при бойце, или изымался полностью и составлялись списки безвозвратных потерь. Встречаются и самодельные капсулы от патрона, и при отсутствии стандартного бланка записки на клочке бумаги. Писали разными чернилами. Современными спектральными приборами можно прочесть записки тушью, графитом, типографской краской, более сложно расшифровать запись, сделанную чернилами на растительной основе. В конце 1942 года медальоны были сняты со снабжения. Солдатам стали выдавать красноармейские книжки с персональным номером бойца и всеми его данными.

Еще одним неизменным спутником солдата на фронте, была каска, а точнее - стальной шлем СШ - 40 (Лысьвенская каска). Она использовалась во время Великой Отечественной войны и в послевоенные годы до создания более современных моделей. В годы войны каски выпускались на металлургических заводах «Красный Октябрь» в Сталинграде, пока там не начались боевые действия, и Лысьвенском на Урале. Из готовой партии шлемов отбирали часть для испытания на бронестойкость. Всего за годы войны в Лысьве было сделано более десяти миллионов защитных шлемов, спасших миллионы жизней. Каждый солдат знал, что каска - это средство защиты. Находя ее во время поисковых работ, можно увидеть след от пули или осколка. Солдатская каска стала символом воина-победителя.


Особо хочется отметить наградной знак «Гвардия». В 2021 году вблизи деревни Надежда СП «Село Павлиново» в ходе поисковых работ нашим отрядом была найдена воронка с погибшими бойцами РККА. Сол-

Мы помним

*Простым рядовым он дошел
до Берлина
Как тысячи русских солдат.
Он был из семьи,
от родного завода
В отряд ополчения взят.
Дорогу длиною в четыре года
Он прошагал до конца,
Жена и дочь ждали
родного бойца.
Тяжелым, смертельным
был этот путь,
Но надо идти
и нельзя повернуть.
Был ранен, в госпитале лежал,
Но он поднимался
и путь продолжал.
И вот наконец - Победа,
салют,
Домой эшелоны
на крыльях несут,
А дома жена,
повзрослевшая дочь
Встречают родного отца...
То были мои отец, мать
и сестра.
Я хочу до земли поклониться,
Спасибо ему сказать
И тысячам русских солдат
За небо голубое, мирный труд,
Счастливый детский смех.
Мы помним, любим
и чтим их всех.
Л. СНЕДЗЕ,
г. Спас-Деменск.*

даты были с личными вещами, среди которых мы нашли пять знаков «Гвардия». Этот нагрудный знак - символ мужества, отваги бойцов и офицеров, войсковых соединений был утвержден 21 мая 1942 года. Им награждали тех, кто героически себя проявил в военное время. Вручение гвардейских знаков в годы Великой Отечественной войны проходило в торжественной обстановке, на общем построении, с выносом знамени подразделения. Причем награждались солдаты, принимавшие участие в боевых действиях. В дальнейшем этот знак присваивался всем, кто служил в гвардейских частях. В этой же воронке были найдены погоны. При дальнейшем их изучении выяснили, что это погоны артиллериста, на них изображены скрещенные между собой орудия. А вот установить звание не получилось.

В поиске находим много личных вещей, которые солдаты использовали в быту. Запомнились бритвенный станок, бережно замотанный в ткань, каран-



Важно сохранить историю, особенно, если ее можно показать на подлинных экспонатах.



даш с самодельным колпачком, нить для штопки вещей. А чаще всего попадает солдатская ложка. Что же в ней особенного? Да то, что она тоже помогала воевать. Находясь на фронте, ни одного дня солдат не был голодным, везде работала полевая кухня. У каждого офицера и солдата была своя ложка. Носили ее за голенищем сапога или за поясом, ведь неизвестно, когда и где придется поесть. Ложки попадают разные: общего образца алюминиевые, с нацарапанными инициалами, чтобы можно было отличить от чужой, или даже с данными, по

которым можно восстановить имя солдата. Поэтому, если мы находим ложку, она тщательно очищается. Попадаются и другие вещи, по которым можем установить судьбу солдата: котелки, солдатские ботинки, портсигары, ножи - все они подлежат тщательному осмотру. На этих вещах солдат мог оставить надписи, по которым можно определить его судьбу и установить его имя. Для нас важно сохранить историю, особенно, если ее можно показать на подлинных экспонатах.

Вера ФИЛАТОВА.
Фото автора.

Спорт и здоровье

В один из минувших выходных дней, несмотря на пасмурную погоду, в городском парке было весело и шумно. Всё потому, что школьники 1-10 классов участвовали в квест-игре «Я за здоровый образ жизни», организованной территориальной комиссией муниципального района «Спас-Деменский район» совместно с муниципальными субъектами системы профилактики безнадзорности и правонарушений (ОСЗН, СРЦН «Черемушки», отдел образования, отдел культуры, отдел по делам семьи, молодежи, спорта и трудовых отношений). Цель игры - формирование мотивации детей и подростков к здоровому образу жизни.

Участники путем жеребьевки разделились на две команды, названия которых придумали сами. Таким образом соревновались «Звёздочки» и «Убойная сила». Две абсолютно разные по смысловому содержанию названия команды, но, безусловно, одинаковые в своем стремлении к победе. Было очень интересно наблюдать за их борьбой. При прохождении квеста каждой команде предстояло согласно индивидуальному маршрутным листам пройти пять станций: «Эрудит», «Крокодил ГТО», «Здоровье за деньги не купишь - здоровье разум дарит», «Творческая», «Олимпийская». Задания на каждом из этапов были разной направленности. Прибыв на станцию «Эрудит», например, ребятам предстояло выбрать правильные ответы на вопросы о закаливании, полезных ягодах, овощах, лекарственных растениях. А уже на станции «Крокодил ГТО» школьникам пришлось включиться в борьбу физически и даже творчески. Им

необходимо было показать остальным участникам команды как можно больше дисциплин ГТО (бег, подтягивания, наклоны, прыжки и т.д.). При этом обязательное условие - использовать можно только мимику, жесты, движения, нельзя произносить ни слова. И самое интересное, что названия дисциплин, которые ребятам требовалось изобразить, они сами по очереди вытягивали из мешочка у судьи. Многие участники квеста на ура справлялись с этим заданием, оно даже их еще больше раззадоривало и подталкивало к дальнейшим свершениям на следующих этапах. За успешное прохождение станций команды получали жетоны, по итоговому количеству которых и определялся победитель. Заключительной была станция № 5 «Олимпийская». Кому как ни олимпийским командам знать о силе сплочения, когда один за всех и все за одного! Вот и нашим игрокам предостави-

лась возможность собраться на последнем этапе и продемонстрировать свои самые лучшие боевые качества и физические способности, а главное - командную волю к победе. Здесь уже школьникам пришлось всем вместе прыгать на одной ноге, затем на обеих ногах, передавая при этом друг другу эстафету и даже попарно, прижавшись друг к другу спиной и сцепившись при этом руками, бежать боком. Самые яркие моменты мы успели запечатлеть. Только взгляните!

Игра закончена, настало время подсчитать жетоны и выявить команду-победителя. Пока жюри занималось подведением итогов, участников угощали сладкими булочками и горячим чаем. На свежем воздухе после физической и умственной активности такое чаепитие было очень даже кстати. А после чая ребятам предложили немного отвлечься от конкурсной борьбы и позабавиться в игре-акти-



ваторе «Друг к дружке». Разбившись по парам, они «здоровались» друг с другом разными частями тела, а как только слышали команду «Друг к дружке!»,

меняли себе напарников. И здесь уже, конечно, сдружившись школьники повеселились от души!

Жетоны подсчитаны, итоги подведены. С минимальным разрывом победила команда «Звёздочки», с чем мы их и поздравляем! Но не остались без внимания и участники второй команды «Убойная сила». Сладкие призы и благодарственные письма за участие вручили всем без исключения. Детям очень понравилось такое времяпрепровождение, участие в квесте подарило им массу положительных эмоций, веселья, радости и лишь прибавило здоровья. Ведь что может быть лучше, чем отвлечение от гаджетов и полезное пребывание на свежем воздухе в приятной компании. Спасибо организаторам и участникам игры за подаренное хорошее настроение.

Полина ХИТРОВА.
Фото автора.



Вниманию населения!

В июле нынешнего года в Спас-Деменском районе в результате воздействия сильных шквалистых ветров были повреждены лесные насаждения. В настоящий момент проведено лесопатологическое обследование на площади более 50 га на не арендованных землях лесного фонда.

18 октября 2022 г. прошел аукцион по продаже права на заключение договора купли-продажи лесных насаждений. В настоящее время ведутся работы по устранению последствий стихийного бедствия.

Также лесные насаждения были повреждены на арендованной территории СПК «Боловский». На данный момент арендатором предоставлена лесная декларация для проведения работ по устранению последствий стихийного бедствия.

Уважаемые жители и гости Спас-Деменского района, убедительная просьба без острой необходимости не посещать данные территории с поврежденными лесными насаждениями, так как это небезопасно для вашей жизни.

ГКУ КО «Спас-Деменское лесничество».

Даты

«Знакомить русских с Русью...»


В.И.Даль. (1801 - 1872)

Почему в России именно 22 ноября отмечают День словарей и энциклопедий? Потому что в этот день родился Владимир Иванович ДАЛЬ, который создал «Толковый словарь живого великорусского языка».

Мы должны задуматься о том, как нам повезло с Далем, так как он создал уникальный словарь, представляющий не только наличный состав языка, причём разговорного, но и способы его лексического обогащения. Владимир Иванович приводит все возможные слова от данного корня, считаясь не с фактами их употребления, но с самой возможностью их образования. Этот словарь не столько для справочного использования, сколько для пробуждения вкуса и творческой способности к языку. Даль стре-

мился отразить в нём всё лексическое богатство русского языка. В основу словаря положена народная, общепотребительная, диалектная и книжная лексика. Словарь Владимира Ивановича с 200 000 словами и 30 000 пословицами и поговорками представляет собой сокровищницу меткого народного слова. Это четырёхтомное издание вышло в 1863-1866 годах.

Значение словарей в жизни каждого человека трудно переоценить. Чтение словарей, постоянное обращение к ним повышает культуру речи. Они обогащают индивидуальный словарный и фразеологический запас, знакомят с нормами русского языка, предостерегают от неправильного употребления слов, их грамматических форм, произношения. Также расширяют наше познание языка, углубляют понимание слова, способствуют развитию логического мышления.



В наших библиотеках есть достаточно энциклопедий, словарей и справочников для разной возрастной группы читателей - для детей, для среднего школьного возраста и для взрослых.

И. ВЕЛЬГУС,
библиотекарь Боловской сельской библиотеки.

Росреестр информирует

Семьи мобилизованных получают консультации специалистов

В рамках мер поддержки семей участников СВО специалисты Калужского Росреестра будут проводить консультации по вопросам учетно-регистрационных действий для членов семей мобилизованных. Об этом сообщала руководитель регионального Управления Росреестра Мария Демьяненко.

Консультативная помощь семьям мобилизованных будет оказываться ежедневно в рамках «горячей линии» по телефонам: **79-55-50, 56-47-83 с 14:00 по 16:00 часов** по вопросам комплектности документов и порядка оформления недвижимости.

Кроме того, ведомством будет организован личный прием руководства Управления для консультации представителей семей мобилизованных по вопросам государственного кадастрового учета и государственной регистрации недвижимости. Записаться на прием можно по телефону: **8 (4842) 56-47-85.**

Пресс-служба Управления по Калужской области.

Памятка по безопасности на водных объектах в осенне-зимний период

Ежегодно на водоемах России тонут более 10 000 человек. И не только в летнюю жару, но и зимой или ранней весной, проваливаясь под лед. Можно пойти на зимнюю рыбалку, сократить путь, перейдя водоем по льду, можно покататься по льду на коньках или съехать на лед по горке с обрывистого берега.

Помните!
Выход на лед - это опасность для жизни.

Какие опасности подстерегают нас на льду

1. Тонкий лед. Чтобы без риска находиться на льду, толщина его должна составлять не менее 10-12 сантиметров.
2. Промоины, проталины, полыньи, лунки. Промоины образуются на реках с быстрым течением и в местах, где бьют родниковые воды или впадают ручьи. На больших площадях подламывают лед теплые воды, сбрасываемые в водоемы промышленными предприятиями. Слаб лед в местах, где в него вмерзли ветки, камыш, доски или другие предметы.

Опасайтесь таких мест!

3. Шалости на льду. Часто у обрывистых берегов и озер ребята устраивают горки. Скатываясь на санях или лыжах, при быстрой езде трудно затормозить или свернуть, даже заметив впереди опасность - прорубь или пролом. Многие дети носятся на коньках или санках по льду, который трещит и прогибается. Они считают это проявлением героизма, не осознавая страшной опасности подобной забавы.

Во избежание несчастных случаев необходимо выполнять основные правила поведения на льду

1. Прежде чем ступить на лед, внимательно посмотрите перед собой. Опасные места на льду как правило темнее остальных. Непрочен мутный лед, нездравый, малопрозрачный и беловатый. Одним из самых опасных мест считается спуск на лед: в полосе его «примыкания» к суше часто бывают трещины. Особая осторожность нужна после снегопадов, когда под слоем снега не видны трещины, полыньи, проруби.
2. Безопаснее всего переходить по прозрачному льду, имеющему зеленоватый оттенок, придерживаться проторенных дорожек. Переправляться лучше группой, соблюдая дистанцию друг от друга 5-6 метров.
3. Прочность льда проверяют пешней или толстой палкой, ударяя ею (2-3 раза в одно и то же место) как можно дальше впереди себя. Не следует испытывать прочность льда ударами ног, так можно и провалиться.
4. Лыжникам перед выходом на лед рекомендуется снять петлю палок с кистей рук и лямок рюкзака с одного плеча, а также растегнуть крепления лыж. Эти приготовления обеспечат свободу движений в случае неожиданного провала под лед.


Что же делать, если вы попали в воду

ГЛАВНОЕ - НЕ ПАНИКОВАТЬ!

Постарайтесь сразу широко раскинуть руки, чтобы удержаться на поверхности. Сохраняйте самообладание, чтобы удержаться на поверхности воды. Не кричите, если рядом никого нет - вы только зря потратите силы.

Попытайтесь, не обламывая кромку льда и не делая резких движений, выбраться на твердый лед, двигайтесь лежа в сторону от опасного места. Надо взять за правило: выходя на лед водоема, брать с собой пару больших гвоздей (при помощи их легче подтягиваться на лед).

Если на ваших глазах человек провалился под лед, немедленно крикните ему, что идете на помощь. Приближаться к полынье нужно только ползком, иначе также можно оказаться в воде. Лучше подложить под себя какой-либо деревянный предмет (доску, лыжи, палки) для увеличения площади опоры. Бросать тонущему веревки, связанные ремни, шарфы, а также санки, лыжи или длинномерные предметы нужно за 3-4 метра от полыньи. Если неподалеку оказалось несколько человек, надо лечь на лед цепочкой и, держа за ноги друг друга, подвигаться к пролому во льду. В ледяной воде люди не могут находиться долго, поэтому жизнь и здоровье пострадавшего зависят от смекалки и быстроты действий. Наилучший способ согреть человека - снять с него мокрую одежду, раздеться самому и лечь рядом в спальный мешок.



Инструктаж по обеспечению безопасности детей в осенне-зимний период

- 1) Не ходить по льду водоемов и рек.
- 2) Через водоемы переправляться только по оборудованным местам и переправам в сопровождении взрослых.
- 3) Не играть на льду рек, озер, прудов, не пробовать лед на прочность с помощью палок, камней, прыжков и ударов ногами.
- 4) Во избежание оползней и свалов запрещается близко подходить к обрывистым берегам водоемов и рек.

Что делать в случае пролома льда под ногами

- 1) Широко расставить руки, удерживаясь ими на поверхности льда.
- 2) Попытаться выбраться на поверхность.
- 3) Звать на помощь.

Оказание помощи провалившемуся на льду

- 1) Приближаться к провалившемуся только лежа.
- 2) Переходя по льду, брать с собой лестницу, доску или длинный шест.
- 3) Прикрепить страховку или обвязать веревкой человека, который отправился к пострадавшему.

Памятка для обучающихся и их родителей по оказанию помощи пострадавшим, провалившимся под лед

Полезные советы:

- Никогда не ступайте на лед, если вы не убеждены, что он достаточно крепок.
- Помните, что лед крепче у берега; его толщина уменьшается на большой глубине по мере удаления от берега, а также в тех местах, где есть растительность или быстрое течение.
- Крепость льда зависит также от температуры воздуха. Днем он не такой прочный, как утром и вечером.
- Передвигаясь по льду, обходите темные пятна: здесь лед очень хрупкий.
- Во время движения по льду следует обходить участки, покрытые толстым слоем снега, места, где быстрое течение, родники, выступают на поверхность кусты, трава, впадают в водоем ручьи и вливаются теплые сточные воды промышленных предприятий, ведется заготовка льда и т.п.

Падение в полынью

Может случиться так, что в этот момент поблизости никого не окажется и вам придется выбираться самостоятельно. Ваши действия:

- Не паникуйте. Дышите как можно глубже и медленнее. Делайте ногами непрерывные движения так, словно вы крутите педали велосипеда. Не пытайтесь сразу выбраться на лед. Вокруг полыньи лед очень хрупкий и не выдержит тяжести вашего тела. Продвигайтесь в ту сторону, откуда пришли или до ближайшего берега, кроша на своем пути ледяную кромку руками. Как только лед перестанет ломаться под вашими ударами, положите руки на лед, протянув их как можно дальше, и изо всех сил толкайтесь ногами, стараясь придать туловищу горизонтальное положение. Не опирайтесь на лед всей тяжестью тела: он может снова провалиться, и вы с головой окунетесь в воду. Постарайтесь добиться того, чтобы ваше тело оказалось вровень со льдом. После этого наполозайте на лед, продолжая отталкиваться ногами и помогая себе руками. Выбравшись на лед, распластайтесь на нем и ползите вперед, не пытаясь подтянуть на ноги. Ближе к берегу, где лед крепче, повернитесь на бок и перекачивайтесь в сторону берега. Выбравшись на берег, не останавливайтесь, чтобы не замерзнуть окончательно. Бегом добирайтесь до ближайшего теплого помещения.

ЗАПОМНИТЕ! ВО ИЗБЕЖАНИЕ НЕСЧАСТНЫХ СЛУЧАЕВ НЕ СЛЕДУЕТ ПРИБЛИЖАТЬСЯ К ВОДОЕМАМ БЕЗ НЕОБХОДИМОСТИ!

Вниманию спасдеменцев!

Продолжается подписка на I полугодие 2023 года на районную газету «Новая жизнь».

ЦЕНА:
на 6 месяцев - 543 руб. 54 коп.;

на 3 месяца - 271 руб. 77 коп.;

на 1 месяц - 90 руб. 59 коп.

Подписная цена в редакции (без доставки):

на 6 месяцев - 240 руб.,

на 3 месяца - 120 руб.,

на 1 месяц - 40 руб.



Вниманию населения!

29 НОЯБРЯ с 9 часов в поликлинике проводится ДЕНЬ ДОНОРА.

ПРОДАЕТСЯ детский велосипед, б/у мало, 3 тыс. рублей, тел. 8-920-871-33-19.

Бригада выполняет все виды работ, тел. 8-930-755-50-98.

АВТОВЫКУП В ЛЮБОМ СОСТОЯНИИ. Отечественные, иномарки, битые, не на ходу. **Срочно. Дорого. Эвакуатор.**



Помощь при подборе авто. Тел. 8-920-873-05-17.

«Новая жизнь»

УЧРЕДИТЕЛИ: автономная некоммерческая организация «Редакция газеты «Новая жизнь» и администрация МР «Спас-Деменский район».

Газета зарегистрирована Управлением Роскомнадзора по Калужской области Свидетельство ПИ № ТУ 40-0053

12+

Индекс для подписки ПР284.

Цена свободная.

Главный редактор В. Н. ФИТИСОВА.

Позиция редакции газеты может не совпадать с точкой зрения авторов публикуемых материалов. Письма, рукописи, фотографии и рисунки не рецензируются и не возвращаются.

Материалы в такой рамке публикуются на коммерческой основе. Ответственность за содержание рекламных текстов несет рекламодатель.

Адрес редакции и издателя: 249610, Калужская обл., г. Спас-Деменск, ул. Советская, 104. Телефоны: редактор - 2-15-30, отдел общественно-политических, социально-экономических проблем, бухгалтерия, сельскохозяйственный отдел - 2-17-58, отдел набора и верстки - 2-12-59. E-mail: novaja@kaluga.ru Дежурный редактор П.В. ХИТРОВА.

Набрано и сверстано в редакции газеты «Новая жизнь». Отпечатано в КРОФИСМК «Губерния», 248640, г. Калуга, пл. Старый Торг, 5. Тел. 57-40-70 oblizdat@kaluga.ru Индекс 51766. Объем 1 п. л. Тираж 1200. Заказ Подписано в печать 21.11.2022 г. по графику в 17.00, фактически в 15.00.